

REPORTE INSTITUCIONAL AGROPECUARIO

AÑO XV
Número 769

Semana

del 6 al 12 de marzo de 2017

SUMARIO

Normativa

Designan director del INTA por las universidades
Molinos Cañuelas apto para régimen de importación de bienes de capital
Aumentan el presupuesto de Agroindustria

Institucionales

Se recupera la relación biodiesel / aceite de soja
Aumentan las importaciones de glifosato formulado
Mínimas exportaciones de urea en el primer bimestre
Se dispara la importación de semillas forrajeras
Inflación vuelve a crecer en febrero
Bajo uso del potencial industrial
Exportaciones de La Pampa crecen 73%
Consumo de alimentos bajó 1,8% en febrero

Legislativas

Amplían reunión de Agricultura en el Senado
Pocos ingresos de temas agro en el Senado
Crean figura de "cuidador rural"
Más ayuda para campos incendiados
Diputados no actualiza base de datos

NORMATIVA

Ministerio de Agroindustria

Formalizan designación de director del INTA

Por Decreto 152/2017 se aceptó la postulación del ingeniero agrónomo Gustavo Daniel Fernández como director del INTA en representación de las Facultades de Agronomía de las universidades nacionales.

[VOLVER AL SUMARIO](#)

Otorgan beneficio a Molino Cañuelas

La secretaría de Comercio promulgó la Resolución 13/2017 por la cual se le otorga a Molinos Cañuelas los beneficios para la importación de bienes de capital para “grandes proyectos de inversión”.

El equipamiento está destinado a la desodorización y procesamiento de aceites vegetales; el beneficio se le otorga por hasta por 1,19 millón de dólares y se fija el plazo de un año para la importación de la maquinaria.

[VOLVER AL SUMARIO](#)

Otorgan más presupuesto para Agroindustria

Por Decisión Administrativa 149/2017, el Gobierno Nacional modificó el Presupuesto 2017, otorgando \$1.800 millones adicionales al ministerio de Agroindustria, para el programa “Políticas para el aumento de la Producción y la Productividad en las cadenas Agroalimentarias”, de los cuales \$900 millones son transferencias a Instituciones Culturales y Sociedades sin Fines de Lucro y otros \$900 millones son transferencias a empresas privadas.

En tanto el INTA recibió otros \$300 millones, donde unos 35 millones se destinan a infraestructura en las experimentales y el INTA Castelar y otros 9 millones a laboratorios, en tanto que el grueso va para sueldos y contratados.

En la misma norma se dispone la asignación de \$5.000 millones del Fondo Federal Solidario (el basado en las retenciones a la soja) para transferir a los gobiernos provinciales. [VOLVER AL SUMARIO](#)

Novedades institucionales

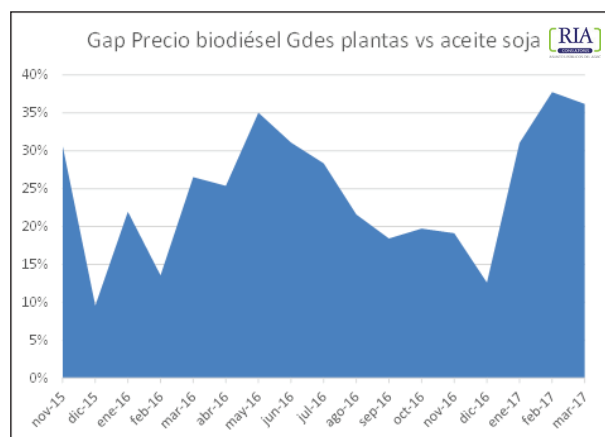
Ministerio de Energía

Se recupera la relación biodiésel / aceite soja

El diferencial de precios entre el biodiésel para corte interno (grandes fábricas) y el aceite crudo de soja se recuperó en el último trimestre, a pesar de la disminución del valor del combustible pagado por las petroleras.

Efectivamente, luego de un pico de \$11.909 por tonelada para el mes de enero, siguieron dos bajas sucesivas que

llevaron el precio a 11.029 en marzo. Pero en el ínterin el valor FAS Teórico del aceite crudo de soja pasó de 9.088 a 8.098 (para los primeros diez días de marzo). Así el diferencial de precios que llegó a un piso de 19% en octubre de 2016 hoy se recuperó al 35 por ciento. Como se puede observar, la volatilidad de ese diferencial es muy grande, desde noviembre de 2015 al presente.

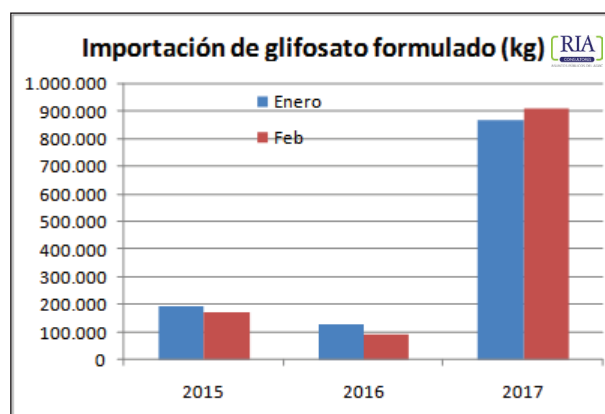


[VOLVER AL SUMARIO](#)

Comercio exterior

Aumentan las importaciones de glifosato formulado

De acuerdo a los datos de la Aduana, durante el mes de febrero se importaron 907,6 toneladas de glifosato formulado, que se suman a las 864,6 toneladas de enero. Este total acumulado en el primer bimestre de 1.772,2 toneladas resulta 8 veces mayor que lo importado en el primer bimestre de 2016 y 4,8 veces mayor que en 2015.



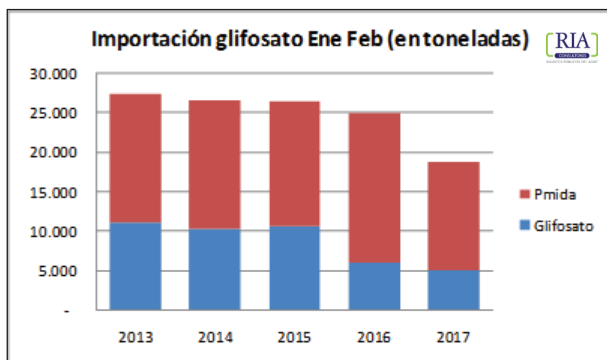
El dato es que no solo se importa el herbicida formulado de China, sino que la cantidad importada desde Brasil es significativa. De las 1.772,2 toneladas adquiridas en el

exterior durante el primer bimestre el 49% provino de Brasil.

La información aduanera permite determinar que desde China se importa el producto granulado y desde Brasil el formulado líquido. Fuentes de RIA en el mercado fitosanitario especulan con que alguna empresa puede estar ingresando el grado técnico al Mercosur vía Brasil, formulándolo allí con costos más competitivos y luego ingresándolos a la Argentina.

En tanto, la importación de pmida y glifosato grado técnico ha caído durante el primer bimestre, de acuerdo a la información de la Aduana.

Entre ambos productos se importaron 18.855 toneladas contra 25.078 en el igual periodo de 2016 y 26.504 en 2015.



Como se observa en el gráfico, por un lado hay una fuerte retracción de la proporción de glifosato para formular que se importa respecto de 2015 y los años precedentes. A esto se le ha sumado en 2017 una caída en las compras de pmida, para la síntesis del herbicida.

En cuanto a los precios, se nota una leve suba en el valor del glifosato grado técnico, que en febrero promedió los 3,53 dólares por kilogramo, luego de tocar un piso de 2.79 dólares en setiembre de 2016.

Por el lado de la pmida, los precios se mantienen muy estables en el orden de 1,88 dólar por kilogramo.

[VOLVER AL SUMARIO](#)

Mínimas exportaciones de urea en el primer bimestre

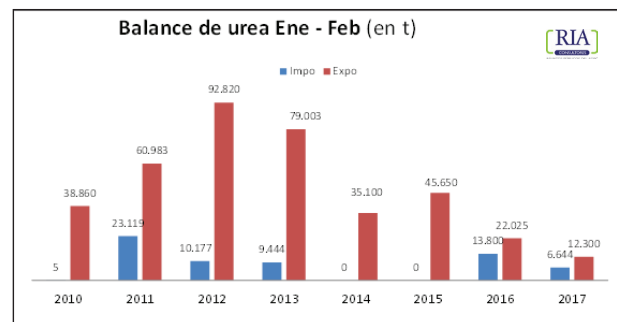
La Aduana registra movimientos mínimos de comercio exterior para el fertilizante urea durante el mes de febrero: la importación arroja un volumen de 516 toneladas, contra inexistentes exportaciones.

De esta manera, el acumulado al primer bimestre suma

importaciones por 6.644 toneladas y exportaciones por 12.300 toneladas, que resulta el menor volumen exportado de los últimos ocho años. Asumiendo una producción normal nacional, esto querría significar que el fertilizante producido se está volcando al mercado interno. De hecho el saldo neto (negativo) de 5.656 toneladas contrasta marcadamente contra los entre 35.000 y 92.000 de los años recedentes a 2016.

En el caso del nitrato de amonio, durante febrero se registró la importación de 8.443 toneladas desde Chile (proveedor habitual), a un precio promedio de 286 dólares por tonelada, diez dólares menos que las importaciones de enero.

En tanto, ni en enero y ni en febrero se registraron importaciones de UAN líquido desde los proveedores habituales de la ex Unión Soviética o los EE.UU.

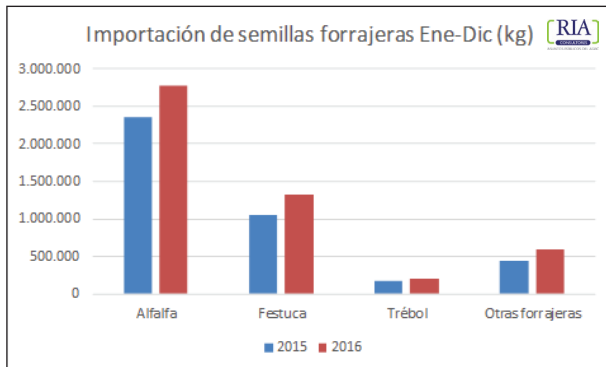


[VOLVER AL SUMARIO](#)

Otro rubro en alerta: la importación de forrajeras

En 2016 señalamos en nuestros informes de RIA que la importación de semillas forrajeras podía ser un indicador de un mayor dinamismo en la base de la cadena ganadera. El seguimiento de las importaciones ahora muestra un fuerte crecimiento, incluso en semilla de alfalfa, que podría generar una competencia con la producción nacional, de acuerdo a las fuentes de RIA.

En el cuadro adjunto vemos que el acumulado anual muestra crecimientos de entre 19% (alfalfa) y 36% (otras) en 2016 respecto de 2015.



Pero en verdad se percibe una fuerte aceleración en el último tramo de 2016, de cara a la campaña de siembra de 2017.

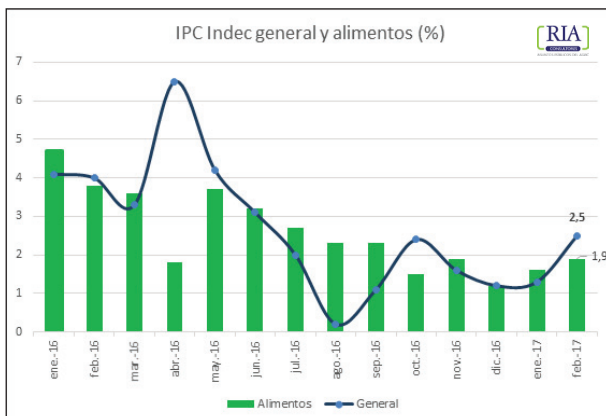
Así, por ejemplo las importaciones de semilla de alfalfa alcanzaron un pico de 705 toneladas en enero y 995 toneladas en diciembre. Estas 1.700 toneladas contrastan con las 516 toneladas importadas en diciembre de 2015 y enero de 2016.

También en el caso de la festuca se visualiza una fuerte aceleración en enero con 479 toneladas contra 235 en enero de 2016, mientras que los tréboles pasaron de 7 a 24 toneladas de 2016 a 2017.

[VOLVER AL SUMARIO](#)

Inflación vuelve a crecer en febrero

Los datos del Indec sobre la inflación del mes de febrero volvieron a encender una alerta en el gobierno nacional. El IPC que mide el Organismo estadístico arrojó un 2,5% para la suba de precios a nivel general. Para encontrar un dato más alto hay que remontarse a junio de 2016 cuando la inflación registró un 3,1%, tal como se aprecia en el gráfico.



Aunque la suba de precios en la canasta de alimentos y bebidas fue menor que la del nivel general (por el impacto de los bienes regulados que sufrieron mayores au-

mentos) el dato de febrero (1,9%) también muestra subas sobre los meses de enero y diciembre. Es decir que la inflación de los alimentos volvió al mismo nivel que en noviembre pasado.

El dato se conoció pocos días después de que la Came diera conocer una caída del consumo en los comercios minoristas del 4,1% en febrero, que fue del -1,8% para los alimentos (ver aparte).

Para el caso de la leche fresca entera el precio por litro que mide el Indec se ubicó en \$18,86 (1,4% más que en enero), promedio, lo que representa una suba acumulada desde enero de 2016 del 54%. En el rubro lácteos resalta el aumento del 7,4% (solo en el mes de febrero) para el yogur firme. En general salvo la leche fluida y el dulce de leche todos los lácteos (8 en total) muestran una suba de precios mensual superior al 2,7%.

La inflación más alta, igualmente, la refleja el aceite de girasol (1,5 litros) cuyo valor trepó 110% desde enero de 2016 según el seguimiento realizado por el Indec, aunque en febrero se estabilizó con 0,4% de aumento.

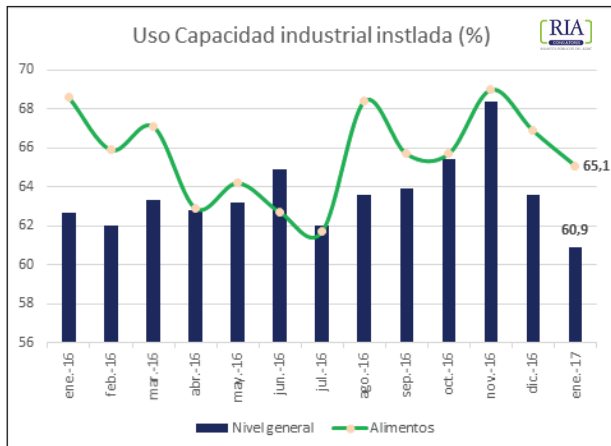
En otros rubros como la carne vacuna, la suba de precios continuó muy por debajo de la inflación. En 14 meses del gobierno de Cambiemos el precio del asado solo creció 3% y la carne picada 10%. Durante febrero se registraron bajas en el precio de cortes como la nalga (-0,4%), carne picada común (-0,3%) y el asado (-1,5%) e incluso el kilo de pollo (-0,4%).

Otro producto de la canasta básica como el azúcar reflejó una suba en el mes de febrero del 2,4% y acumula en 14 meses un alza del 59%.

[VOLVER AL SUMARIO](#)

Bajo uso del potencial industrial

Otro indicador conocido en la semana de análisis fue el uso de la capacidad instalada de la Industria en su conjunto durante el mes de enero 2017. El Indec informó que se empleó el 60,6% respecto del potencial productivo, valor que refleja una disminución respecto de enero del año previo (62,7%) pero que además indica el menor nivel en el periodo enero 2016/17. Para el caso de la industria de alimentos el uso de su capacidad fue del 65,1% en enero, si bien es un valor mejor al que muestra la industria en su conjunto, también es inferior al de un año antes cuando fue de 68,6%.



[VOLVER AL SUMARIO](#)

Exportaciones de La Pampa crecen 73%

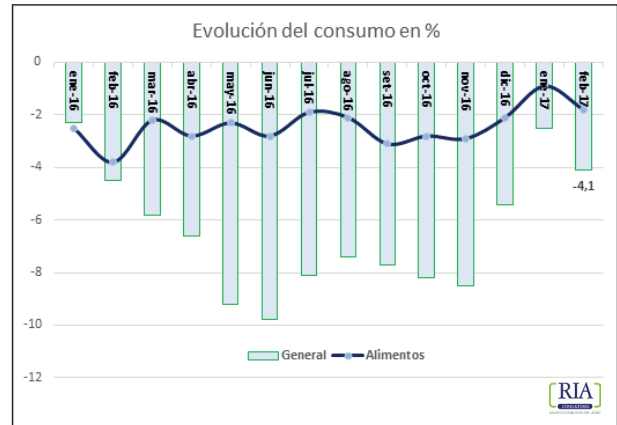
En la semana de análisis el Indec dio a conocer datos de exportación 2016 discriminados por su origen provincial y región geográfica. Un dato interesante, es el marcado crecimiento que mostró en sus ventas externas la provincia de La Pampa -la más alta de todas- con un 72,8% de aumento respecto del año 2015. Si bien La Pampa no tiene valores absolutos muy significativos en las colocaciones externas (es la provincia N° 13 en el ranking) el crecimiento estuvo muy por encima de provincias como Buenos Aires o Santa Fe, las 1° y 2° del ranking, respectivamente. La suba exportadora pampeana se explica principalmente por los bienes agropecuarios y el cambio favorable en las políticas económicas. El 85% de las exportaciones de la provincia se deben a la venta de cereales (casi se duplicaron en 2016) y oleaginosas, en ese orden, luego los productos de carne vacuna que suman unos u\$s50 millones y también se duplicaron respecto del año previo. En total la provincia colocó productos al mundo por u\$s565 millones en 2016, cerca del 1% del total nacional. [VOLVER AL SUMARIO](#)

Consumo de alimentos bajó 1,8% en febrero

Según el relevamiento que realiza la Came, el consumo de alimentos en el mes de febrero se redujo en 1,8%, algo más bajo de lo que se había registrado en enero y que marcó el mejor nivel desde enero de 2016 con el -0,9%. Para la evolución del consumo en su conjunto a nivel de comercios minoristas la Came informó que en febrero se produjo una retracción del 4,1%. El dato que preocupa es que la caída se profundiza respecto de enero, el mes anterior, que había sido uno de los más optimistas desde inicio de 2016. Desde noviembre del año pasado la des-

aceleración de la caída pareció mostrar un rebote que los datos de febrero vuelven a poner en duda.

[VOLVER AL SUMARIO](#)



LEGISLATIVAS

Amplían reunión de Agricultura en el Senado

En la semana que comienza -y como habíamos informado- la comisión de Agricultura que preside el enterriano Alfredo De Ángeli convocó a reunión de senadores el próximo martes 14 a los efectos de elegir autoridades y establecer cronograma de trabajo. La comisión anunció la presencia de funcionales de Agroindustria para disertar acerca de Políticas y Aplicabilidad del Programa FONDAGRO. La exposición, se informó en la semana de análisis, estará a cargo del Economista de la SRA, Ernesto Ambrosetti, hoy a cargo de la Unidad Coordinadora del programa de Agroindustria. La participación de legisladores se amplió a otros legisladores integrantes de las comisiones de Economías Regionales, Economía Social, Micro, Pequeña y Mediana Empresa.

[VOLVER AL SUMARIO](#)

Pocos ingresos de temas agro en el Senado

Aunque el año parlamentario apenas ha comenzado el 1 de marzo, son escasos los proyectos (comparado con otros años) que ingresaron en la Comisión de Agricultura. Según el relevamiento realizado por RIA apenas hay unas 15 iniciativas presentadas desde el mes de enero de las cuales más de la mitad se relacionan con la protección de fauna, reproducción de proyectos que perdieron estado parlamentario, o declaraciones de Emergencia (Santa Fe, Río Negro, Jujuy). En resumen, no son demasiados los proyectos que planeen soluciones específicas al margen de las declaraciones de emergencia que tienen un marco

propio. Destacamos dos proyectos que se describen a continuación. [VOLVER AL SUMARIO](#)

Crean figura de “cuidador rural”

Bajo el número de expediente S-5055/16 el senador chubutense Alfredo Luenzo presentó un proyecto de ley mediante el cual se crea el “Programa Cuidador Rural”, en el marco de la Ley 27.345, “Ley de Emergencia Pública”. El objetivo de la iniciativa es “consolidar la presencia humana en las actividades agropecuarias de las pequeñas y medianas propiedades rurales, que hayan sido abandonadas o se encuentren en proceso de despoblamiento pecuario”. La propuesta consiste en un empleo público como cuidador rural a los efectos de mantener las instalaciones de los campos e impedir el avance de depredadores. El senador se basa en un estudio del INTA y sostiene que el avance de la desertificación más las diversas erupciones volcánicas desde 1991 que afectaron a la Patagonia generaron un estado de abandono de campos y deterioro severo. La figura del cuidador rural intenta conservar las inversiones existentes al mismo tiempo que generar mano de obra genuina es el sur de país.

[VOLVER AL SUMARIO](#)

Más ayuda para campos incendiados

El senador de La Pampa, Juan Carlos Marino (UCR) presentó en enero el proyecto de ley S-5036/16 mediante el cual amplía beneficios para los productores afectados por incendios a fines del año pasado y comienzos del presente y que hayan sido declarados en emergencia oportunamente.

El beneficio alcanza a las provincias de La Pampa, Río Negro, y Buenos Aires. Los beneficios son de carácter impositivo especialmente para las inversiones que deben realizarse a fin de poner operativa la explotación tras los daños ocasionados por el fuego.

[VOLVER AL SUMARIO](#)

Diputados no actualiza base de datos

La información en la Cámara de Diputados no está disponible por el momento en la base informática. Los últimos proyectos ingresados a la Cámara datan de diciembre de 2016, al igual que en la base informática de las comisiones legislativas permanentes.

De todos modos, por el momento la comisión de Agricultura que preside Gilberto Alegre no convocó a reunión de diputados para tratar temas pendientes que quedaron en la agenda del año pasado por caso la reforma a la ley de semillas.

En forma paralela, la comisión de Economías Regionales que comanda la diputada catamarqueña Mirian Juárez (Cambiemos) convocó a reunión de comisión el próximo jueves para recibir a los productores el Alto Valle de Río Negro para que expongan su situación en torno a la fruta de pepita. También fueron convocados para ese mismo día los productores yerbateros y tealeros, y los productores de arándanos.

[VOLVER AL SUMARIO](#)