

# Reporte Institucional Agropecuario



Nro.  
786

Año XV



## SUMARIO

Semana del 3 al 9 de julio de 2017

### Normativa

Autorizan importación de bienes de capital para Milkaut  
Novedades normativas del INASE  
Suspenden matriculación de mataderos por 180 días

### Institucionales

Otra consulta para restringir la importación de fitosanitarios formulados  
Senasa consulta el proyecto para regular chips para bovinos  
El fondo sojero viene 17% por debajo de 2016  
Fuerte emisión de ROE's verdes durante junio  
Otra vez se achica la brecha entre biodiesel (cupó) y aceite de soja  
El precio del bioetanol de maíz se atrasa respecto del dólar  
Fertilizantes: Inusuales exportaciones de urea. Firmes importaciones de UAN

### Legislativas

La recuperación de la mano de Agroindustria  
La mirada macroeconómica del gobierno  
Exportación de carne alcanzaría 280 mil toneladas  
Pedido de informes sobre Senasa



1

# Reporte Institucional Agropecuario



Año XV

Nro.  
786

## NORMATIVA

### Ministerio de Producción

#### Autorizan importación de bienes de capital para Milkaut

Por medio de la Resolución 56, la secretaría de Comercio y la secretaría de Industria autorizaron la importación de una línea de producción, usada, para la elaboración de quesos en fetas, por un valor de hasta 841.000 dólares a la empresa Milkaut SA. La norma aclara que el arancel para la importación de este equipamiento es de 6% y que el beneficiario se compromete a integrar el 40% de la inversión con componentes nacionales.

[VOLVER AL SUMARIO](#)

### Instituto Nacional de Semillas

#### Novedades normativas del INASE

Resumimos a continuación las resoluciones aparecidas durante la semana de análisis, en relación al Inase.

- 1.- Mediante el dictado de la Resolución 412 se prorrogó hasta el 31 de julio del corriente año el plazo para la declaración de reserva de semilla de uso propio de soja. Según el texto original de la Resolución 157/2015, la fecha límite para esta declaración es el 30 de junio de cada año.
- 2.- En tanto, por Res. 106 se autorizó la inscripción en el RNPC del cultivar de festuca de nombre MED 100 a solicitud de la empresa Gentos SA.
- 3.- Por Res. 308, se autorizó la inscripción en el RNPC de las líneas de maíz de nombre NP4121BL, CJ7182 BL/BT11/GT21 y NP4119 BT11/GT2 a solicitud de Syngenta Participations.
- 4.- Finalmente, el viernes, por Res. 414 se prorrogó para las campañas 2016/17 y 2017/18, la norma (Res. 394/2014) que establece una bonificación de hasta 20% en el valor de los hologramas utilizados para identificar la papa semilla.

[VOLVER AL SUMARIO](#)

### Subsecretaría de Control Comercial Agropecuario

#### Suspenden matriculación de mataderos por 180 días

Por Disposición 4/2017 la subsecretaría a cargo del Dr. Marcelo Rossi suspendió por 180 días corridos la recepción de solicitudes de inscripción para mataderos frigoríficos, mataderos rurales y mataderos municipales de la especie bovina.

Según los fundamentos de la norma, la batería de normas que instruyó Agroindustria y la AFIP para combatir la informalidad en la cadena de ganados y carnes está teniendo excelentes resultados, con la duplicación del número de matarifes y usuarios de faena inscriptos.

De esto surge que la necesidad de "efectuar una revisión integral del actual padrón de las actividades de Matadero Frigorífico, Matadero Rural y Matadero Municipal y a la suspensión por un plazo razonable la recepción y tramitación de solicitudes de inscripción a fin de adecuar la normativa registral vigente de las operaciones comerciales de faena

# Reporte Institucional Agropecuario



Año XV

Nro.  
786

por parte de dichos operadores. Que dicha adecuación no sólo comprende los requisitos de matriculación y formalidades que deberán cumplir los solicitantes sino también lo relativo a las obligaciones de información y registración de las operaciones comerciales y de faena”.

[VOLVER AL SUMARIO](#)

## ACTIVIDAD INSTITUCIONAL

### Servicio Nacional de Sanidad y Calidad Agroalimentaria

#### Otra consulta para restringir la importación de fitosanitarios formulados

A la consulta abierta en relación a una nueva resolución que limitaría la importación de productos fitosanitarios para que quienes no cuentan con depósitos habilitados, esta semana se sumó el proyecto 299, para “no permitir la figura de nombramiento de distribuidor para las importaciones de productos fitosanitarios formulados”.

Según el Art. 1 proyecto de Resolución, cuya consulta finaliza el 17 de julio (se abrió el 3/7) “se establece que las autorizaciones de importación de Productos Fitosanitarios Formulados de origen extranjero en el ámbito de este Servicio Nacional **solo se extenderán a favor de las personas humanas o jurídicas titulares de los registros respectivos**”.

En el Art. 2 se instruye a la dirección actuante “no se acepten Nombramientos de Distribuidor para la importación de Productos Fitosanitarios Formulados de Origen Extranjero”.

[VOLVER AL SUMARIO](#)

#### Consulta para autorizar sistemas de identificación bovina

El Senasa también tiene en consulta el proyecto 298 para la normativa que regulará la aprobación de Dispositivos de Identificación Electrónica para bovinos, bubalinos y cérvidos. Básicamente el dispositivo va inserto en una caravana botón, y tiene que cumplir con una serie de características dispuestas por el INTI, como temperaturas a las cuales puede funcionar, distancia a la que es leído por sistemas fijos o móviles, frecuencia de la transmisión, normas ISO que debe cumplir, etcétera.

La consulta está abierta hasta el 29 de julio.

[VOLVER AL SUMARIO](#)

### Secretaría de Hacienda

#### El fondo sojero viene 17% por debajo de 2016

Con una distribución de \$2.097 millones en mayo y 1.659 millones en junio, el Fondo Federal Solidario, que coparticipa el 30% de los derechos de exportación recaudados al complejo soja, muestra un atraso de 17% respecto de lo distribuido en el primer semestre de 2016.

Mes contra mes, solo enero y junio de este año manejaron fondos mayores que el año pasado, con fuertes caídas en febrero y abril.



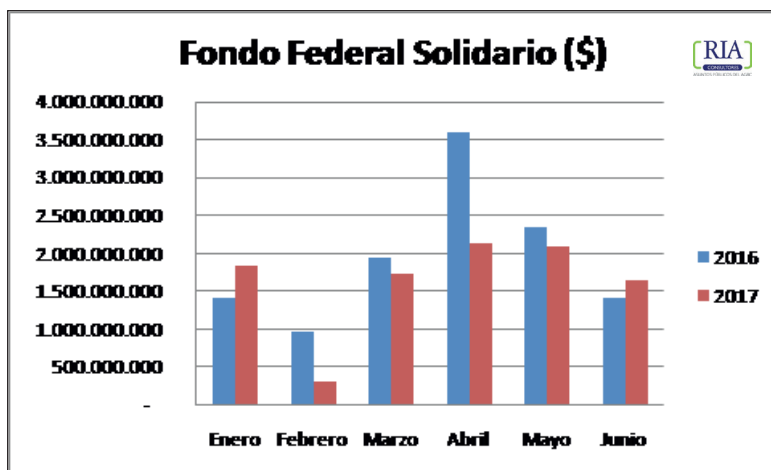
# Reporte Institucional Agropecuario



Nro. 786

Año XV

Si bien proporcionalmente este fondo ha ido perdiendo significación en las cuentas públicas provinciales y municipales, se trata de remesas que no dejan de ser valoradas en el territorio. Se supone que la retención de las ventas de la soja solo estaría postergando el flujo de los fondos.



[VOLVER AL SUMARIO](#)

## Ministerio de Agroindustria

### Fuerte emisión de ROE's verdes durante junio

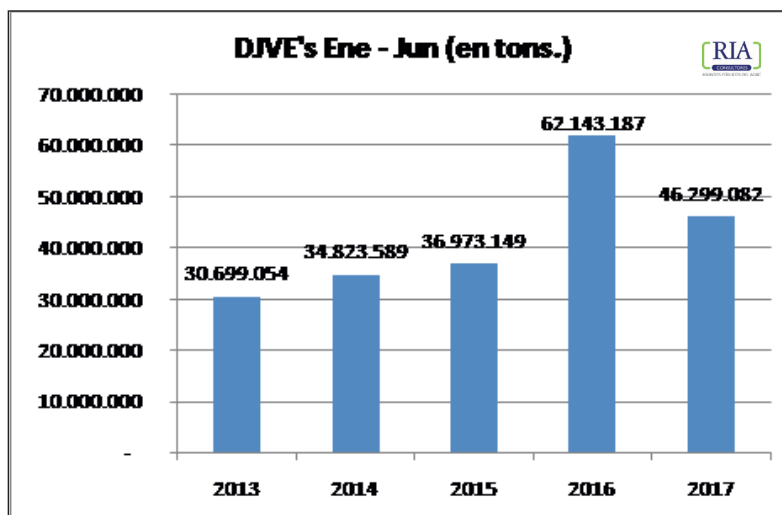
Con la información hasta el 30 de junio, la ex UCESCI y el Minagro contabilizan la emisión de 8,76 millones de toneladas en DJVE para la exportación de granos y subproductos.

Se trata de un volumen 15% superior al de mayo, pero 146% por encima de lo emitido en junio de 2016.

El volumen más importante se logró con la harina de soja, que sumó 3,22 millones de toneladas. El segundo lugar lo ocupó el maíz con 2,7 Mt. El complejo soja sumó otro 1,2 Mt, gracias a las 403.213 toneladas de aceite y las 967.858 t de protos.

Así las cosas, el maíz de la cosecha 2016/17 acumula 13,37 Mt en DJVE's, mientras que el trigo otras 9,45 millones de toneladas.

El acumulado en el primer semestre del año marca un volumen de 46,30 Mt, el segundo mejor volumen histórico en permisos de exportación, luego de 2016.



[VOLVER AL SUMARIO](#)

# Reporte Institucional Agropecuario

## Ministerio de Energía

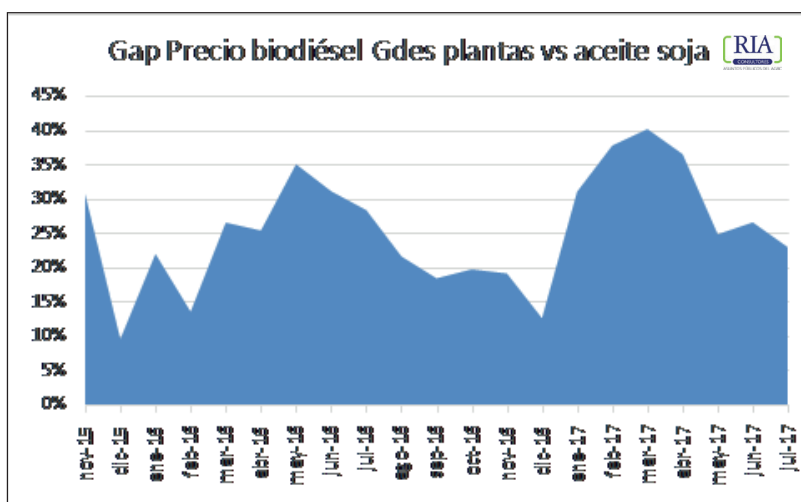
### Otra vez se achica la brecha entre biodiesel (cupo) y aceite de soja

Para el mes de julio, la cartera de Energía dispuso un aumento de 3% respecto de junio para el precio del biodiesel destinado al corte interno.

Las pequeñas plantas acceden a un precio de 14.480 \$/ton, mientras que las grandes lo hacen a uno de 11.152 \$/tonelada.

En comparación, el aceite de soja viene experimentando una suba de 7 puntos porcentuales en los primeros días de julio respecto de junio.

De esta manera la brecha entre el precio del biodiesel y del aceite, para las grandes plantas, que supo llegar a 40% en el mes de marzo, hoy se está achicando a 23 por ciento, que es exactamente el diferencial promedio de todo 2016.

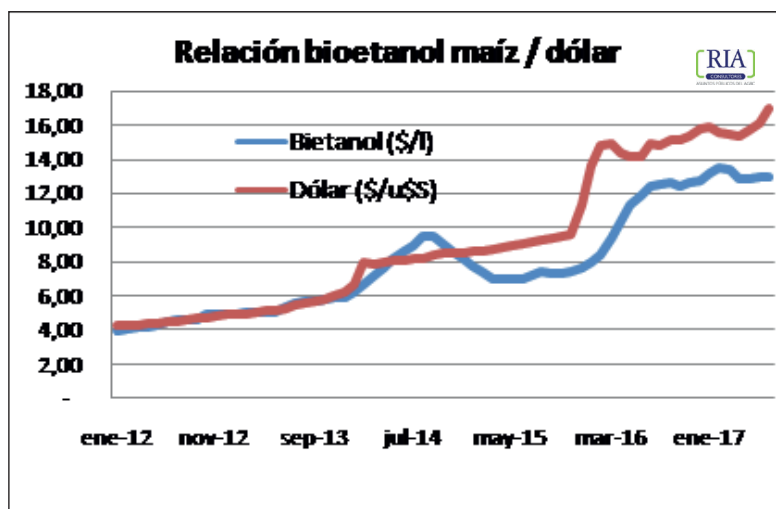


[VOLVER AL SUMARIO](#)

### El precio del bioetanol de maíz se atrasa respecto del dólar

El precio estipulado para el bioetanol de maíz en el mes de julio fue prácticamente el mismo que para junio, es decir 12,94\$/litro. Respecto de un año antes, este valor es solo 4% superior, mientras que respecto de enero resulta 2% menor.

Frente a la evolución del dólar, cuya cotización se aceleró en los últimos dos meses, el litro del bioetanol de maíz que en febrero de este





# Reporte Institucional Agropecuario



Año XV

Nro.  
786

año llegó a costar el equivalente a 87 centavos, para julio (con los valores del dólar de los primeros cinco días del mes), cayó a 76 centavos.

Respecto del maíz, en julio la relación es de 5,5:1, es decir un litro de bioetanol equivale a 5,5 kg de maíz (FAS Teórico). Recordemos que el promedio de 2016 fue de 4,9:1 y el de 2015 de 6,6:1. Al mismo tiempo se agranda la brecha entre el bioetanol de caña y el de maíz, ya que en julio el primero tuvo un aumento de 3 por ciento. La brecha hoy llega al 22% cuando en enero de este año estaban a la par.

[VOLVER AL SUMARIO](#)

## Comercio Exterior

### Fertilizantes: Inusuales exportaciones de urea. Firmes importaciones de UAN

El seguimiento de RIA sobre datos de la Aduana detectó la exportación de 24.200 toneladas de urea con destino a Brasil, durante el mes de junio. Se trata de una operación inusual, ya que normalmente las exportaciones del fertilizante nitrogenado son estacionales, durante los meses del verano, cuando cae el consumo local. Las operaciones se realizaron a 196 dólares por tonelada.

En tanto, durante el mismo mes se importaron 39.516 toneladas, de las cuales 17.350 o el 44% provinieron de Egipto a 193 dólares y 20.519 toneladas o el 52% de Rusia a 226 dólares por tonelada.

De esta forma, las importaciones del primer trimestre caen a 85.131 toneladas, respecto de las 107.558 del año pasado, mientras que las exportaciones aumentan de 22.050 a 36.525 toneladas.

En cuanto al UAN, durante junio se registró la importación de 61.437 toneladas, de las cuales el 48% provino de los Estados Unidos a un valor promedio de 153 dólares por tonelada, mientras que el 52% restante tuvo origen en Lituania a 138 dólares por tonelada.

El acumulado del primer semestre arroja un total de 131.052 toneladas, 7% por debajo de lo importado en igual lapso de 2016.

[VOLVER AL SUMARIO](#)

## LEGISLATIVAS

### La recuperación de la mano de Agroindustria

En la semana de análisis el Jefe de Gabinete, Marcos Peña, remitió a Diputados el avance de y análisis del Presupuesto 2018 (0041-JGM-2017) y la ejecución del presupuesto 2017, vigente. En el informe de 101 páginas se incluye el contexto macroeconómico actual, contextos mundiales, proyecciones esperadas para el año próximo, y descripciones de políticas públicas a futuro. En el capítulo sobre el área que conduce Ricardo Buryaile, se recorta la visión del actual gobierno en esta rama de la actividad económica: "hay una clara distinción de la Agroindustria

# Reporte Institucional Agropecuario



Año XV

Nro.  
786

como motor del desarrollo económico y social del país”, resume el JGM. La concepción estratégica sobre la agroindustria como “motor” de la economía se basa en que “genera el 32% de empleo directo a nivel nacional, que aporta el 18% del PBI argentino, que invierte U\$S 40 mil millones anuales y representa el 60% de las exportaciones globales”.

En este apartado se explica que luego de una primera etapa de reacomodamiento (2016) viene una “segunda etapa” con las siguientes prioridades para el gobierno.

a) Acuerdo Productivo Nacional a partir del cual se impulsa un Plan de Fortalecimiento de la Agroindustria y de Desarrollo Regional. Este concepto puede resumirse en políticas diferenciadas y dirigidas a “cada una de las producciones regionales en un marco donde el agregado de valor, la transparencia, la aplicación de tecnología, la sustentabilidad ambiental y aumentar la presencia en los mercados mundiales, serán los ejes fundamentales que permitan un incremento de la competitividad y el acceso y presencia en mayores mercados”.

b) El eje de la estrategia para lo anterior pasa por el “mayor agregado de valor de manera”, “el desarrollo de tecnología aplicada” ambientalmente sustentable, fomento a “la instalación de nuevas industrias y posicionando al país como proveedor confiable de productos y servicios agroindustriales en múltiples mercados”. Lo que reafirma el desarrollo local apalancado a partir de una salida exportadora significativa, lo que resumió el Presidente Macri con el “supermercado del mundo” a poco de asumir.

c) La aspiración que reconoce el gobierno es la de alcanzar una meta productiva en 2020, fundamentalmente con incremento de la productividad y la superficie de producción hasta poder abastecer de alimentos a 600 millones de personas, para lo cual el desafío es incrementar la producción en un 2% anual.

d) No puede soslayarse la inversión en infraestructura para el nivel de producción mencionado en las metras, con un menor costo logístico y por ende mayor competitividad. En este sentido el JGM indica en el documento la proyección de Cambiemos en la inversión “para el ferrocarril de cargas llegará a ‘US\$ 15.000 millones con 17.500 km de vías rehabilitadas: 6.600 serán renovadas totalmente y 10.900 tendrán mantenimiento pesado”. Entre las metas del gobierno para el Belgrano se menciona la renovación de “1.593 kilómetros en 38 meses, con una inversión de US\$ 2.600 millones aportados por CAF, la CMEC de China y el Tesoro”. Actualmente “hay 10 proyectos en ejecución, siete en análisis técnico, otra docena próximos a licitar”. Existe “una apuesta más” la de “volver a poner operativo el ramal San Martín de cargas para unir Buenos Aires con Mendoza”. Esto último representa “la renovación de 1.626 kilómetros de vías en 39 meses, con una inversión de US\$ 2.800 millones”. Con esta obra, el gobierno estima “bajar un 55% los costos de transporte”. Otras inversiones en transporte están resaltadas en el área del polo aceitero santafecino. En el puerto de Rosario, “donde se invertirán \$10.500 millones en obras ferroviarias y viales. Actualmente, se encuentra en ejecución la reconstrucción de la travesía urbana por Timbúes (RN 11) y en 2018 se licitarán varias obras de enlaces con rutas troncales de la zona”, precisa el documento.

[VOLVER AL SUMARIO](#)

# Reporte Institucional Agropecuario



Año XV

Nro.  
786

## La mirada macroeconómica del gobierno

La percepción del gobierno a nivel macro es que la recesión iniciada en 2016 está terminada. “La recuperación de la actividad económica comenzó en el segundo semestre de 2016 y se afianzó a inicios de 2017. Así, el PIB registró, con el primer dato trimestral de 2017, el tercer trimestre consecutivo de crecimiento, saliéndose formalmente de la recesión”, señala Peña.

La producción agrícola es la principal protagonista de la vuelta al crecimiento (seguido por la construcción) “con una cosecha récord de 137 millones de toneladas en la campaña 2016/2017, superando en casi 10% los 125 millones de toneladas (MT) de la campaña previa”.

“Entre los principales cultivos, la producción de soja sería de 57 MT, la de maíz de 47 MT y la de trigo de 18 MT. La eliminación de derechos de exportación a trigo y maíz y la reducción a los de la soja han incentivado la rotación de superficies y el aumento en la producción de los cereales”. Se resalta la recuperación industrial luego de una caída del 5,6% en 2016, “aunque aún se mantenía en terreno negativo” hasta el EMI de mayo que muestra por primera vez un resultado positivo (+2,7%) luego de 15 meses consecutivos de retroceso.

**Inversiones:** “La Formación Bruta de Capital ya acumula dos trimestres consecutivos de crecimiento”, en el primer trimestre de 2017 aumentó un 3% i.a. traccionado por la importación de bienes de capital e intermedios, en tanto que de fabricación nacional registran caídas en el primer trimestre de 2017.

**Consumo:** “En términos interanuales, el Consumo Privado creció 0,9% i.a., por primera vez desde el primer trimestre de 2016”, resalta el informe de la JGM, y se espera una recuperación en lo sucesivo por incremento del salario real, aunque se precisa que no se recuperó la pérdida del mismo observado en 2016.

**Inflación:** “Con respecto a la inflación, el promedio de las mediciones provinciales de la Ciudad Autónoma de Buenos Aires y de San Luis registraron una inflación de 36,1% en diciembre de 2016, por arriba del 29,3% del último mes de 2015”. En lo que respecta al segundo trimestre de 2017 las mediciones provinciales muestran “una marcada desaceleración, siendo la inflación interanual en mayo -de 23,9% promedio- la más baja desde 2009”.

**Comercio Exterior:** En 2016 se pasó de un déficit comercial con el mundo de u\$s2.970 millones en 2015 a un superávit u\$s2.124 millones. “Esta mejora se redujo a partir del 2017 en línea con la recuperación de la actividad interna y de las importaciones derivadas de ella”, por lo que actualmente hay déficit nuevamente en el intercambio que al mes de mayo acumula un rojo de u\$s1.863 millones. En cuanto a los socios comerciales de Argentina “persiste la expectativa de una recuperación de Brasil, que creció 1,05% trimestral en el 1.17 (luego de ocho trimestres de caída) y se espera un crecimiento del 0,4% para 2017 (según REM de Brasil). En este marco, se proyecta un crecimiento de los socios comerciales de Argentina, del 2,55% para 2017 y de 3,03% en 2018, con el consecuente impacto positivo sobre nuestras exportaciones, particularmente las del sector industrial”. Además “el mercado no espera grandes cambios en el precio de los commodities, que se mantendrían en los niveles promedios de 2017”.

[VOLVER AL SUMARIO](#)



# Reporte Institucional Agropecuario



Año XV

Nro.  
786

## Exportación de carne alcanzaría 280 mil toneladas

En la reunión celebrada el pasado martes en el Senado de la Nación durante un seminario de carnes vacuna organizado por el senador De Ángeli, el presidente del IPCVA, Ulises Forte, estimó que este año las exportaciones de carne alcanzaría las 280 mil toneladas, con una fuerte expectativa de que se mantenga la curva ascendente en los próximos años.

Por su parte, el subsecretario de Ganadería de Agroindustria, Rodrigo Troncoso, anticipó cambios en materia de tipificación orientado a la carne en lugar de las categorías de hacienda, en consonancia con otros países del mundo. La intención es comenzar con el proceso de una nueva tipificación antes de que concluya el primer mandato de Macri en 2019.

Otro punto que se trabaja desde el área de Troncoso es la puesta en marcha de una prueba piloto para comenzar la comercialización de carne a salida de planta en cortes, un inicio para dejar atrás la media res. La prueba comenzará en la provincia de Santa Fe donde se concentra la mayor cantidad de frigoríficos exportadores y la tecnología adecuada.

Al viejo problema de estancamiento de producción de terneros en promedio nacional el mejoramiento de la actividad de cría está en etapa de estudio encargado al INTA para tres estratos de productores: 0 a 500 animales, 501 a 1.000, y más de 1.000. La idea es focalizar en cada problemática de modo estratificado para arribar a diagnósticos en cada caso, los resultados estarán disponibles en los próximos meses.

[VOLVER AL SUMARIO](#)

## Pedido de informes sobre Senasa

El diputado Néstor Tomassi (Justicialista, Catamarca) elevó un pedido de informes (3519-D-2017) para conocer acciones relacionadas con la prevención de plagas en agricultura y ganadería. En concreto el legislador catamarqueño pregunta sobre:

1. Si la Dirección de Sanidad Vegetal, dependiente de la Dirección Nacional de Protección Vegetal, se encuentra realizando las tareas de lucha preventiva contra las plagas de langosta migratoria (*Schistocera cancellata* Serv. ), tucura quebrachera (*Tropidacris collaris* Stoll) , tucura sapo (*Bufo* sp.), y las tucuras del complejo *Dichroplus* sp. y *Ronderosia* sp. de acuerdo a lo que establece el Programa Nacional de Acridios.
2. Si se cumple en las provincias que hasta el momento no han manifestado la presencia de la plaga con capacidad de ejercer daño económico en los cultivos, con los distintos componentes del Programa Nacional de Acridios: monitoreo y control - análisis de la dinámica poblacional - capacitación y difusión - validación y transferencia de tecnología - planificación.

[VOLVER AL SUMARIO](#)